

Nazwa i adres jednostki sprawozdawczej PRZEDSZKOLE PUBLICZNE NR 54 ul. Stefana Jaracza 3 70-775 Szczecin ul. Jaracza 3 70-775 Szczecin-Zdroje tel./fax 091 4613-559 NIP 9552208000, Regon 320382040 320382040 Numer identyfikacyjny REGON		BILANS jednostki budżetowej lub samorządowego zakładu budżetowego sporządzony na dzień 31-12-2022 r.		Adresat Prezydent Miasta Szczecin ul. Pl. Armii Krajowej 1 70-456 SZCZECIN	
AKTYWA	Stan na początek roku	Stan na koniec roku	PASYWA	Stan na początek roku	Stan na koniec roku
A. Aktywa trwałe	197 430,51	173 206,63	A. Fundusze	65 348,44	37 673,57
I. Wartości niematerialne i prawne	0,00	0,00	I. Fundusz jednostki	1 897 592,18	2 082 481,17
II. Rzeczowe aktywa trwałe	197 430,51	173 206,63	II. Wynik finansowy netto (+,-)	-1 832 243,74	-2 044 807,60
1. Środki trwałe	197 430,51	173 206,63	1. Zysk netto (+)	0,00	0,00
1.1. Grunty	0,00	0,00	2. Strata netto (-)	1 832 243,74	2 044 807,60
1.1.1. Grunty stanowiące własność jednostki samorządu terytorialnego, przekazane w użytkowanie wieczyste innym podmiotom	0,00	0,00	III. Odpisy z wyniku finansowego (nadwyżka środków obrotowych) (-)	0,00	0,00
1.2. Budynki, lokale i obiekty inżynierii lądowej i wodnej	161 809,73	128 309,13	IV. Fundusz mienia zlikwidowanych jednostek	0,00	0,00
1.3. Urządzenia techniczne i maszyny	35 620,78	44 897,50	B. Fundusze placówek	0,00	0,00
1.4. Środki transportu	0,00	0,00	C. Państwowe fundusze celowe	0,00	0,00
1.5. Inne środki trwałe	0,00	0,00	D. Zobowiązania i rezerwy na zobowiązania	164 854,04	164 396,39
2. Środki trwałe w budowie (inwestycje)	0,00	0,00	I. Zobowiązania długoterminowe	0,00	0,00
3. Zaliczki na środki trwałe w budowie (inwestycje)	0,00	0,00	II. Zobowiązania krótkoterminowe	164 854,04	164 396,39
III. Należności długoterminowe	0,00	0,00	1. Zobowiązania z tytułu dostaw i usług	24 582,23	26 289,81
IV. Długoterminowe aktywa finansowe	0,00	0,00	2. Zobowiązania wobec budżetów	7 344,00	0,00
1. Akcje i udziały	0,00	0,00	3. Zobowiązania z tytułu ubezpieczeń i innych świadczeń	26 541,22	31 154,58
2. Inne papiery wartościowe	0,00	0,00	4. Zobowiązania z tytułu wynagrodzeń	97 678,03	102 601,92
3. Inne długoterminowe aktywa finansowe	0,00	0,00	5. Pozostałe zobowiązania	0,00	0,00
V. Wartość mienia zlikwidowanych jednostek	0,00	0,00	6. Sumy obce (depozytowe, zabezpieczenie wykonania umów)	0,00	0,00
			7. Rozliczenia z tytułu środków na wydatki budżetowe i z tytułu dochodów budżetowych	0,00	0,00

B. Aktywa obrotowe	32 771,97	28 863,33	8. Fundusze specjalne	8 708,56	4 350,08
I. Zapasy	3 705,31	5 826,75	8.1. Zakładowy Fundusz Świadczeń Socjalnych	8 708,56	4 350,08
1. Materiały	3 705,31	5 826,75	8.2. Inne fundusze	0,00	0,00
2. Półprodukty i produkty w toku	0,00	0,00	III. Rezerwy na zobowiązania	0,00	0,00
3. Produkty gotowe	0,00	0,00	IV. Rozliczenia międzyokresowe	0,00	0,00
4. Towary	0,00	0,00			
II. Należności krótkoterminowe	21 845,60	20 386,50			
1. Należności z tytułu dostaw i usług	20 358,10	18 686,50			
2. Należności od budżetów	0,00	0,00			
3. Należności z tytułu ubezpieczeń i innych świadczeń	0,00	0,00			
4. Pozostałe należności	1 487,50	1 700,00			
5. Rozliczenia z tytułu środków na wydatki budżetowe i z tytułu dochodów budżetowych	0,00	0,00			
III. Krótkoterminowe aktywa finansowe	7 221,06	2 650,08			
1. Środki pieniężne w kasie	0,00	0,00			
2. Środki pieniężne na rachunkach bankowych	7 221,06	2 650,08			
3. Środki pieniężne państwowego funduszu celowego	0,00	0,00			
4. Inne środki pieniężne	0,00	0,00			
5. Akcje lub udziały	0,00	0,00			
6. Inne papiery wartościowe	0,00	0,00			
7. Inne krótkoterminowe aktywa finansowe	0,00	0,00			
IV. Rozliczenia międzyokresowe	0,00	0,00			
Suma aktywów	230 202,48	202 069,96	Suma pasywów	230 202,48	202 069,96

GŁÓWNY KSIĘGOWY

Dm
Dagmara Lis

Dagmara Lis

(główny księgowy)

2023-02-22

(rok, miesiąc, dzień)

WZ. DYREKTORA
Przedszkole Publiczne Nr 54
w Szczecinie

M Koszewska
wz. Małgorzata Koszewska

(kierownik jednostki)

Przedszkole Publiczne Nr 54
ul Jaracza 3
70-775 Szczecin-Zdroje
tel./fax 091 4613-559
NIP 9552208080, Regon 320382040

PRZEDSZKOLE PUBLICZNE NR 54 ul. Stefana Jaracza 3 70-775 Szczecin		Rachunek zysków i strat jednostki (wariant porównawczy)		Adresat Prezydent Miasta Szczecin ul. Pi. Armii Krajowej 1 70-456 SZCZECIN	
Przeszkole Publiczne Nr 54 ul. Jaracza 3 Numer identyfikacyjny Zdroje REGON 320382040 tel./fax 944 13-559 NIP 955220000, Regon 320382040		sporządzony na dzień 31-12-2022 r.		Stan na koniec roku poprzedniego	Stan na koniec roku bieżącego
A.	Przychody netto z podstawowej działalności operacyjnej	203 761,10	250 466,96		
I.	Przychody netto ze sprzedaży produktów	155 483,82	197 948,00		
II.	Zmiana stanu produktów (zwiększenie - wartość dodatnia, zmniejszenie - wartość ujemna)	0,00	0,00		
III.	Koszt wytworzenia produktów na własne potrzeby jednostki	0,00	0,00		
IV.	Przychody netto ze sprzedaży towarów i materiałów	0,00	0,00		
V.	Dotacje na finansowanie działalności podstawowej	0,00	0,00		
VI.	Przychody z tytułu dochodów budżetowych	48 277,28	52 518,96		
B.	Koszty działalności operacyjnej	2 036 004,91	2 313 832,31		
	Amortyzacja	39 810,58	40 723,88		
II.	Zużycie materiałów i energii	282 458,14	348 978,55		
III.	Usługi obce	50 128,76	107 622,56		
IV.	Podatki i opłaty	12 531,76	9 621,76		
V.	Wynagrodzenia	1 334 251,34	1 460 666,82		
VI.	Ubezpieczenia społeczne i inne świadczenia dla pracowników	316 355,43	346 118,74		
VII.	Pozostałe koszty rodzajowe	468,90	100,00		
VIII.	Wartość sprzedanych towarów i materiałów	0,00	0,00		
IX.	Inne świadczenia finansowane z budżetu	0,00	0,00		
X.	Pozostałe obciążenia	0,00	0,00		
C.	Zysk (strata) z działalności podstawowej (A - B)	-1 832 243,81	-2 063 365,35		
	Pozostałe przychody operacyjne	0,00	18 523,83		
I.	Zysk ze zbycia niefinansowych aktywów trwałych	0,00	0,00		
II.	Dotacje	0,00	0,00		
III.	Inne przychody operacyjne	0,00	18 523,83		
E.	Pozostałe koszty operacyjne	0,00	0,00		
I.	Koszty inwestycji finansowanych ze środków własnych samorządowych zakładów budżetowych i dochodów jednostek budżetowych gromadzonych na wydzielonym rachunku	0,00	0,00		
II.	Pozostałe koszty operacyjne	0,00	0,00		
F.	Zysk (strata) z działalności operacyjnej (C + D - E)	-1 832 243,81	-2 044 841,52		
G.	Przychody finansowe	0,07	33,92		
I.	Dywidendy i udziały w zyskach	0,00	0,00		
II.	Odsetki	0,07	33,92		
III.	Inne	0,00	0,00		

H.	Koszty finansowe	0,00	0,00
I.	Odsetki	0,00	0,00
II.	Inne	0,00	0,00
I.	Zysk (strata) brutto (F+G-H)	-1 832 243,74	-2 044 807,60
J.	Podatek dochodowy	0,00	0,00
K.	Pozostałe obowiązkowe zmniejszenia zysku (zwiększenia straty)	0,00	0,00
L.	Zysk (strata) netto (I - J - K)	-1 832 243,74	-2 044 807,60

GŁÓWNY KSIĘGOWY

DL

Dagmara Lis

Dagmara Lis

(główny księgowy)

2021-01-22

(rok, miesiąc, dzień)

WZ. DYREKTORA

Przedszkole Publiczne Nr 54

Malgorzata Koszewska

wz. Małgorzata Koszewska

(kierownik jednostki)

Przedszkole Publiczne Nr 54
ul Jaracza 3
70-775 Szczecin-Zdroje
tel./fax 091 4613-559
NIP 9552268060, Regon 320382043

Przedszkole Publiczne Nr 54 PUBLICZNE NR 54 ul. Jaracza 3 ul. Stefana Jaracza 3 70-775 Szczecin-Zdroje tel./fax 091 4613-559 NIP 9552208080, Regon 320382040		Zestawienie zmian w funduszu jednostki		Adresat Prezydent Miasta Szczecin ul. Pi. Armii Krajowej 1 70-456 SZCZECIN	
Numer identyfikacyjny REGON 320382040		sporządzone na dzień 31-12-2022 r.			
		Stan na koniec roku poprzedniego		Stan na koniec roku bieżącego	
I. Fundusz jednostki na początek okresu (BO)		1 827 370,23		1 897 592,18	
1. Zwiększenia funduszu (z tytułu)		1 800 422,70		2 086 186,62	
1.1. Zysk bilansowy za rok ubiegły		0,00		0,00	
1.2. Zrealizowane wydatki budżetowe		1 800 422,70		2 069 686,62	
1.3. Zrealizowane płatności ze środków europejskich		0,00		0,00	
1.4. Środki na inwestycje		0,00		16 500,00	
1.5. Aktualizacja wyceny środków trwałych		0,00		0,00	
1.6. Nieodpłatnie otrzymane środki trwale i środki trwale w budowie oraz wartości niematerialne i prawne		0,00		0,00	
1.7. Aktywa przejęte od zlikwidowanych lub połączonych jednostek		0,00		0,00	
1.8. Aktywa otrzymane w ramach centralnego zaopatrzenia		0,00		0,00	
1.9. Pozostałe odpisy z wyniku finansowego za rok bieżący		0,00		0,00	
1.10. Inne zwiększenia		0,00		0,00	
2. Zmniejszenia funduszu jednostki (z tytułu)		1 730 200,75		1 901 297,63	
2.1. Strata za rok ubiegły		1 683 730,29		1 832 243,74	
2.2. Zrealizowane dochody budżetowe		46 470,46		52 553,89	
2.3. Rozliczenie wyniku finansowego i środków obrotowych za rok ubiegły		0,00		0,00	
2.4. Dotacje i środki na inwestycje		0,00		16 500,00	
2.5. Aktualizacja środków trwałych		0,00		0,00	
2.6. Wartość sprzedanych i nieodpłatnie przekazanych środków trwałych i środków trwałych w budowie oraz wartości niematerialnych i prawnych		0,00		0,00	
2.7. Pasywa przejęte od zlikwidowanych lub połączonych jednostek		0,00		0,00	
2.8. Aktywa przekazane w ramach centralnego zaopatrzenia		0,00		0,00	
2.9. Inne zmniejszenia		0,00		0,00	
Fundusz jednostki na koniec okresu (BZ)		1 897 592,18		2 082 481,17	
III. Wynik finansowy netto za rok bieżący (+,-)		-1 832 243,74		-2 044 807,60	
1. zysk netto (+)		0,00		0,00	
2. strata netto (-)		1 832 243,74		2 044 807,60	
3. nadwyżka środków obrotowych		0,00		0,00	
IV. Fundusz (II +, -III)		65 348,44		37 673,57	

GŁÓWNY KSIĘGOWY

DMS
Dagmara Lis

(główny księgowy)

2023-02-27

(rok, miesiąc, dzień)

wz. DYREKTORA

Przedszkole Publicznego Nr 54
w Szczecinie

Małgorzata Koszewska
wz. Małgorzata Koszewska

(kierownik jednostki)

Informacja o stanie mienia

Załącznik nr 1

Przedszkole Publiczne Nr 54
PRZEDSZKOLE PUBLICZNE NR 54
 ul. Stefana Jaracza 3
 70-775 Szczecin
 Jednostka budżetowa
 SZCZECIN/SZCZECIN
 tel./fax 091 4613-559
 52208080, Regon 320382040

Środki trwałe

w PLN

Lp.	Opis majątku trwałego wg KRST	Stan na A-31.12.21r. B-31.12.22r.	Jedn. miary	Ilość	Wartość początkowa	Dotychczas. umorzenie	Wartość netto	% zużycie
1	2	3	4	5	6	7	8	9
1.	Grunty *	A	szt.	X	0,00	0,00	0,00	0,00
		B	szt.	X	0,00	0,00	0,00	0,00
2.	Budynki i lokale	A	szt.	1,00	1 340 022,59	1 178 212,86	161 809,73	87,92
		B	szt.	1,00	1 340 022,59	1 211 713,46	128 309,13	90,42
3.	Obiekty inżynierii lądowej i wodnej	A	szt.	0,00	0,00	0,00	0,00	0,00
		B	szt.	0,00	0,00	0,00	0,00	0,00
4.	Kotły i maszyny energetyczne	A	szt.	0,00	0,00	0,00	0,00	0,00
		B	szt.	0,00	0,00	0,00	0,00	0,00
5.	Maszyny, urządzenia i aparaty ogólnego zastosowania	A	szt.	11,00	102 010,22	66 389,44	35 620,78	65,08
		B	szt.	11,00	108 020,66	63 123,16	44 897,50	58,44
6.	Specjalistyczne maszyny, urządzenia i aparaty	A	szt.	0,00	0,00	0,00	0,00	0,00
		B	szt.	0,00	0,00	0,00	0,00	0,00
7.	Urządzenia techniczne	A	szt.	0,00	0,00	0,00	0,00	0,00
		B	szt.	0,00	0,00	0,00	0,00	0,00
8.	Środki transportu	A	szt.	0,00	0,00	0,00	0,00	0,00
		B	szt.	0,00	0,00	0,00	0,00	0,00
9.	Narzędzia, przyrządy, ruchomości i wyposażenie	A	szt.	X	266 881,91	266 881,91	0,00	100,00
		B	szt.	X	275 941,51	275 941,51	0,00	100,00
	RAZEM	A	x	12,00	1 708 914,72	1 511 484,21	197 430,51	88,45
		B	x	12,00	1 723 984,76	1 550 778,13	173 206,63	89,95

* wykazać wartość gruntów będących w ewidencji księgowej

Załącznik nr 2

PRZEDSZKOLE PUBLICZNE NR 54
 ul. Stefana Jaracza 3
 70-775 Szczecin
 Jednostka budżetowa
 SZCZECIN/SZCZECIN

Rzeczowe aktywa trwałe

w PLN

Lp.	Wyszczególnienie	Stan na 31.12.21r. Wartość netto	Stan na 31.12.22r. Wartość netto	Uwagi
1	2	3	4	5
I	ŚRODKI TRWAŁE	464 312,42	449 148,14	
1.	Grunty	0,00	0,00	
2.	Budynki, lokale i obiekty inżynierii lądowej i wodnej	161 809,73	128 309,13	
3.	Urządzenia techniczne i maszyny	35 620,78	44 897,50	
4.	Środki transportu	0,00	0,00	
5.	Inne środki trwałe *	266 881,91	275 941,51	
II	INWESTYCJE ROZPOCZĘTE (ŚRODKI TRWAŁE W BUDOWIE)	0,00	0,00	
III	ŚRODKI PRZEKAZANE NA POCZET INWESTYCJI	0,00	0,00	
	RAZEM RZECZOWE AKTYWA TRWAŁE	464 312,42	449 148,14	

* We wierszu "5. Inne środki trwałe" wykazać wartość brutto (wartość początkową)

GŁÓWNY KSIĘGOWY

Dagmara Lis
 Dagmara Lis
 Podpis głównego księgowego

2023-02-06

rok m-c dzień

Małgorzata Koszewska
 Małgorzata Koszewska
 Podpis dyrektora jednostki

PRZEDSZKOLE PUBLICZNE NR 54
 ul. Stefana Jaracza 3
 70-775 Szczecin
 Jednostka budżetowa
 SZCZECIN/SZCZECIN
 NIP 9552208080, Regon 320382049

Pozostałe aktywa trwałe

w PLN

Lp.	Wyszczególnienie	Stan na 31.12.21r. Wartość netto	Stan na 31.12.22r. Wartość netto	Uwagi
1	2	3	4	5
I	WARTOŚCI NIEMATERIALNE I PRAWNE	0,00	0,00	
II	NALEŻNOŚCI DŁUGOTERMINOWE *	0,00	0,00	
III	DŁUGOTERMINOWE AKTYWA FINANSOWE	0,00	0,00	
1.	Akcje i udziały	0,00	0,00	
2.	Papiery wartościowe długoterminowe	0,00	0,00	
3.	Inne długoterminowe aktywa finansowe	0,00	0,00	
IV	WARTOŚĆ MIENIA ZLIKWIDOWANYCH JEDNOSTEK	0,00	0,00	
	RAZEM POZOSTAŁE AKTYWA TRWAŁE	0,00	0,00	

* nie dotyczy pożyczek z zakładowego funduszu świadczeń socjalnych

Załącznik nr 4

PRZEDSZKOLE PUBLICZNE NR 54
 ul. Stefana Jaracza 3
 70-775 Szczecin
 Jednostka budżetowa
 SZCZECIN/SZCZECIN

Aktywa obrotowe

w PLN

Lp.	Wyszczególnienie	Stan na 31.12.21r.	Stan na 31.12.22r.	Uwagi
1	2	3	4	5
I	ZAPASY	3 705,31	5 826,75	
1.	Materiały	3 705,31	5 826,75	
2.	Półprodukty i produkty w toku	0,00	0,00	
3.	Produkty gotowe	0,00	0,00	
4.	Towary	0,00	0,00	
II	NALEŻNOŚCI KRÓTKOTERMINOWE	20 358,10	18 686,50	
1.	Należności z tyt. dostaw i usług	20 358,10	18 686,50	
2.	Należności od budżetów	0,00	0,00	
3.	Należności z tyt. ubezpieczeń społecznych	0,00	0,00	
4.	Pozostałe należności *	0,00	0,00	
5.	Rozliczenia z tyt. środków na wydatki budżetowe i z tyt. dochodów budżetowych	0,00	0,00	
III	ŚRODKI PIENIĘŻNE	0,00	0,00	
1.	Środki pieniężne w kasie **	0,00	0,00	
2.	Środki pieniężne na rachunkach bankowych **	0,00	0,00	
3.	Inne środki pieniężne	0,00	0,00	
IV	KRÓTKOTERMINOWE PAPIERY WARTOŚCIOWE	0,00	0,00	
V	ROZLICZENIA MIĘDZYOKRESOWE	0,00	0,00	
	RAZEM AKTYWA OBROTOWE	24 063,41	24 513,25	

* nie ujmować należności zakładowego funduszu świadczeń socjalnych


** nie ujmować środków pieniężnych zakładowego funduszu świadczeń socjalnych


 Dagmara Lis

Podpis głównego księgowego

2023-02-06

rok m-c dzień

WZ. DYREKTORA
 Przeszkole Publicznego Nr 54
 Szczecin

 Małgorzata Koszewska

wz. Małgorzata Koszewska

Podpis dyrektora jednostki

PRZEDSZKOLE PUBLICZNE NR 54

ul. Stefana Jaracza 3

70-775 Szczecin, Przedszkole Publiczne Nr 54

Jednostka budżetowa ul. Jaracza 3

SZCZECIN/SZCZECIN 75 Szczecin-Zdroje

Uzasadnienie tel./fax 091 4613-559

NIP 9552208080, Regon 320382040

Przedszkole Publiczne nr 54 informuje o zmianach w zakresie:


I. śodek trwały

1. zakup : zmywarko wyparzarka kapturowa z akseroriami GASTRO TARNIOWY 16 500zł
2. likwidacja: zmywarka niezdatna do użytku 10 489,56

II. Pozostałe środki trwałe

1. zakup:


- laptop 2950zł
- kolumna z mikrofonem 2900zł
- zestaw mebli (m.in. szafa Grande, regał Inlandia, szatnia porządkuś z drzwiczkami i regał kolorowy z szufladami) kwota ogółem 3209,60zł


Dagmara Lis

Podpis głównego księgowego



rok m-c dzień


wz. Malgorzata Koszewska

Podpis dyrektora jednostki



Przedszkole Publiczne Nr 54
ul Jaracza 3
70-775 Szczecin-Zdroje
tel./fax 091 4613-559
NIP 9552208080, Regon 320382043



**Miasto
Szczecin**

INFORMACJA DODATKOWA

ZA 2022 ROK

Szczecin, 2023 r.



SPIS TREŚCI

Podstawy prawne i przyjęte skróty	4
I. Wprowadzenie do sprawozdania finansowego, obejmuje w szczególności:	5
1.1. Nazwę jednostki	5
1.2. Siedzibę jednostki	5
1.3. Adres jednostki	5
1.4. Podstawowy przedmiot działalności jednostki	5
2. Wskazanie okresu objętego sprawozdaniem	5
3. Wskazanie, że sprawozdanie finansowe zawiera dane łączne	5
4. Omówienie przyjętych zasad (polityki) rachunkowości, w tym metod wyceny aktywów i pasywów (także amortyzacji)	5
5. Inne informacje	6
II. Dodatkowe informacje i objaśnienia obejmują w szczególności:	6
1.1. Szczegółowy zakres zmian wartości grup rodzajowych środków trwałych, wartości niematerialnych i prawnych, zawierający stan tych aktywów na początek roku obrotowego, zwiększenia i zmniejszenia z tytułu: aktualizacji wartości, nabycia, rozchodu, przemieszczenia wewnętrznego oraz stan końcowy, a dla majątku amortyzowanego – podobne przedstawienie stanów i tytułów zmian dotyczących amortyzacji lub umorzenia	6
1.2. Aktualna wartość rynkowa środków trwałych, w tym dóbr kultury – o ile jednostka dysponuje takimi informacjami	11
1.3. Kwota dokonanych w trakcie roku obrotowego odpisów aktualizujących wartość aktywów trwałych odrębnie dla długoterminowych aktywów niefinansowych oraz długotrwałych aktywów finansowych	12
1.4. Wartość gruntów użytkowanych wieczysto	13
1.5. Wartość nieamortyzowanych lub nieumarzanych przez jednostkę środków trwałych, używanych na podstawie umów najmu, dzierżawy i innych umów, w tym z tytułu umów leasingu	14
1.6. Liczba oraz wartość posiadanych papierów wartościowych, w tym akcji i udziałów oraz dłużnych papierów wartościowych	15
1.7. Dane o odpisach aktualizujących wartość należności, ze wskazaniem stanu na początek roku obrotowego, zwiększeniach, wykorzystaniu, rozwiązaniu i stanie na koniec roku obrotowego z uwzględnieniem stanu należności finansowych jednostek samorządu terytorialnego (stan zagrożonych pożyczek)	16
1.8. Dane o stanie rezerw według celu ich utworzenia na początek roku obrotowego, zwiększeniach, wykorzystaniu, rozwiązaniu i stanie końcowym	17
1.9. Podział zobowiązań długoterminowych o pozostałym od dnia bilansowego, przewidywanym umową lub wynikającym z innego tytułu prawnego, okresie spłaty: a) powyżej 1 roku do 3 lat, b) powyżej 3 lat do 5 lat, c) powyżej 5 lat	17
1.10. Kwota zobowiązań w sytuacji, gdy jednostka kwalifikuje umowy leasingu zgodnie z przepisami podatkowymi (leasing operacyjny), a według przepisów o rachunkowości byłby to leasing finansowy lub zwrotny z podziałem na kwotę zobowiązań z tytułu leasingu finansowego lub leasingu zwrotnego	19
1.11. Łączna kwota zobowiązań zabezpieczonych na majątku jednostki ze wskazaniem charakteru i formy tych zobowiązań	20
1.12. Łączna kwota zobowiązań warunkowych, w tym również udzielonych przez jednostkę gwarancji i poręczeń, także wekslowych, niewykazywanych w bilansie ze wskazaniem zobowiązań zabezpieczonych na majątku jednostki oraz charakteru i formy tych zabezpieczeń	21
1.13. Wykaz istotnych pozycji czynnych i biernych rozliczeń międzyokresowych, w tym kwotę czynnych rozliczeń międzyokresowych kosztów stanowiących różnicę między wartością otrzymanych finansowych składników aktywów a zobowiązaniem zapłaty za nie	22
1.14. Łączna kwota otrzymanych przez jednostkę gwarancji i poręczeń niewykazanych w bilansie	23
1.15. Kwota wypłaconych środków pieniężnych na świadczenia pracownicze	24



1.16. Inne informacje	25
2.1. Wysokość odpisów aktualizujących wartość zapasów	26
2.2. Koszt wytworzenia środków trwałych w budowie; w tym odsetki oraz różnice kursowe, które powiększyły koszt wytworzenia środków trwałych w budowie w roku obrotowym	27
2.3. Kwota i charakter poszczególnych pozycji przychodów lub kosztów o nadzwyczajnej wartości lub które wystąpiły incydentalnie	28
2.4. Informacja o kwocie należności z tytułu podatków realizowanych przez organy podatkowe podległe ministrowi właściwemu do spraw finansów publicznych wykazanych w sprawozdaniu z wykonania planu dochodów budżetowych	29
2.5. Inne informacje	30
3. Inne informacje niż wymienione powyżej, jeżeli mogłyby w istotny sposób wpłynąć na ocenę sytuacji majątkowej i finansowej oraz wynik finansowy jednostki	31



PODSTAWY PRAWNE I PRZYJĘTE SKRÓTY

Informację dodatkową sporządzono na podstawie niniejszych aktów:

UoR - Ustawa z dnia 29 września 1994 r. o rachunkowości (tekst jednolity: Dz.U. 2019 poz. 351).

RMRI_F_RPK - Rozporządzenie Ministra Rozwoju i Finansów z dnia 13 września 2017 r. w sprawie rachunkowości oraz planów kont dla budżetu państwa, budżetów jednostek samorządu terytorialnego, jednostek budżetowych, samorządowych zakładów budżetowych, państwowych funduszy celowych oraz państwowych jednostek budżetowych mających siedzibę poza granicami Rzeczypospolitej Polskiej (Dz.U. 2017 poz. 1911, Dz.U. 2018 poz. 2471), z uwzględnieniem Załącznika nr 12.



I. WPROWADZENIE DO SPRAWOZDANIA FINANSOWEGO, OBEJMUJE W SZCZEGÓLNOŚCI:

1.1. NAZWĘ JEDNOSTKI

Przedszkole Publiczne Nr 54

1.2. SIEDZIBĘ JEDNOSTKI

Szczecin

1.3. ADRES JEDNOSTKI

S. Jaracza 3, 70-775 Szczecin

1.4. PODSTAWOWY PRZEDMIOT DZIAŁALNOŚCI JEDNOSTKI

1.4.1. Działalność przeważająca według Polskiej Klasyfikacji Działalności (PKD):

85.10.Z - Placówki wychowania przedszkolnego

1.4.2. Dodatkowe informacje dotyczące podstawowego przedmiotu działalności jednostki:

Prowadzenie Przedszkola Publicznego. Edukacja.

2. WSKAZANIE OKRESU OBJĘTEGO SPRAWOZDANIEM

Rok obrotowy od 01.01.2022 r. do 31.12.2022 r.

3. WSKAZANIE, ŻE SPRAWOZDANIE FINANSOWE ZAWIERA DANE ŁĄCZNE

Nie, sprawozdanie finansowe nie zawiera danych łącznych.

4. OMÓWIENIE PRZYJĘTYCH ZASAD (POLITYKI) RACHUNKOWOŚCI, W TYM METOD WYCENY AKTYWÓW I PASYWÓW (TAKŻE AMORTYZACJI)

4.1. Aktywa i pasywa wyceniane są przy uwzględnieniu nadrzędnych zasad rachunkowości, w sposób przewidziany ustawą o rachunkowości.

4.2. W przypadku zakupu lub nabycia aktywów trwałych Jednostka wycenia aktywa według ceny zakupu.

4.3. W przypadku wytworzenia we własnym zakresie aktywów Jednostka wycenia aktywa według kosztu wytworzenia.

4.4. W przypadku ujawnienia aktywów w trakcie inwentaryzacji Jednostka wycenia aktywa według wartości godziwej.



4.5. W przypadku spadku lub darowizny aktywów Jednostka wycenia aktywa według wartości godziwej z dnia otrzymania lub w niższej wartości określonej w umowie o przekazaniu.

4.6. W pozostałych przypadkach Jednostka wycenia aktywa według wartości godziwej.

4.7. Jednostka dokonuje odpisów umorzeniowych i amortyzacyjnych jeden raz w roku - na dzień bilansowy, tj. w miesiącu grudniu, wykorzystując zapisy § 7. ust. 4. RMRiF_RPK.

4.8. Jednostka dokonuje jednorazowego spisania w koszty w miesiącu przyjęcia do używania składników majątku określonych w § 7 ust. 2 RMRiF_RPK.

4.9. Jednostka nie posiada ksiązek i zbiorów bibliotecznych oraz nie prowadzi ewidencji w oparciu o konto 014 i nie dokonuje jednorazowego spisania w koszty ksiązek i innych zbiorów bibliotecznych.

4.10. Jednostka posiada środki dydaktyczne służące procesowi dydaktyczno-wychowawczemu realizowanemu w szkołach i placówkach oświatowych oraz dokonuje jednorazowego spisania w koszty środków dydaktycznych.

4.11. Jednostka dokonuje wyceny aktywów finansowych według metody: wyceny wartości nominalnej.

4.12. Jednostka dokonuje wyceny aktywów materiałów według ceny zakupu.

4.13. Jednostka stosuje uproszczoną zasadę dokonywania odpisu aktualizującego należności, tj. nie rzadziej niż na dzień bilansowy dokonuje analizy poszczególnych tytułów należności, że szczególnym uwzględnieniem należności przeterminowanych i w oparciu o przeprowadzoną analizę tworzy odpis aktualizujący dla należności spełniające przesłanki określone w art. 35b UoR.

4.14. Jednostka nie stosuje innych szczególnych zasad dotyczących wyceny aktywów i pasywów.

5. INNE INFORMACJE

Nie wprowadzono.

II. DODATKOWE INFORMACJE I OBJAŚNIENIA OBEJMUJĄ W SZCZEGÓLNOŚCI:

1.1. SZCZEGÓŁOWY ZAKRES ZMIAN WARTOŚCI GRUP RODZAJOWYCH ŚRODKÓW TRWAŁYCH, WARTOŚCI NIEMATERIALNYCH I PRAWNYCH, ZAWIERAJĄCY STAN TYCH AKTYWÓW NA POCZĄTEK ROKU OBROTOWEGO, ZWIĘKSZENIA I ZMNIĘSZENIA Z TYTUŁU: AKTUALIZACJI WARTOŚCI, NABYCIA, ROZCHODU, PRZEMIESZCZENIA WEWNĘTRZNEGO ORAZ STAN KOŃCOWY, A DLA MAJĄTKU AMORTYZOWANEGO - PODOBNE PRZEDSTAWIENIE STANÓW I TYTUŁÓW ZMIAN DOTYCZĄCYCH AMORTYZACJI LUB UMORZENIA



Tabela 1. Zmiany stanu wartości początkowej rzeczowych aktywów trwałych i wartości niematerialnych i prawnych.

Lp.	Wyszczególnienie	Stan aktywów na początek roku obrotowego	Zwiększenia					Zmniejszenia					Stan aktywów na koniec roku obrotowego
			aktualizacja wartości	nabycie	przemieszczenia wewnętrzne	inne	razem zwiększenia	aktualizacja wartości	rozchód	przemieszczenia wewnętrzne	inne	razem zmniejszenia	
1	2	3	4	5	6	7	8	9	10	11	12	13	14
1.	Wartości niematerialne i prawne	0,00	0,00	0,00	0,00	0,00	0,00	0,00	0,00	0,00	0,00	0,00	0,00
2.	Środki trwałe	1 708 914,72	0,00	25 559,60	0,00	0,00	25 559,60	0,00	0,00	0,00	10 489,56	10 489,56	1 723 984,76
Grupa 0	Grunty	0,00	0,00	0,00	0,00	0,00	0,00	0,00	0,00	0,00	0,00	0,00	0,00
Grupa 1	Budynki i lokale oraz spółdzielcze prawo do lokalu użytkowego i spółdzielcze własnościowe prawo do lokalu mieszkalnego	1 340 022,59	0,00	0,00	0,00	0,00	0,00	0,00	0,00	0,00	0,00	0,00	1 340 022,59
Grupa 2	Obiekty inżynierii lądowej i wodnej	0,00	0,00	0,00	0,00	0,00	0,00	0,00	0,00	0,00	0,00	0,00	0,00
Grupa 3	Kotły i maszyny energetyczne	0,00	0,00	0,00	0,00	0,00	0,00	0,00	0,00	0,00	0,00	0,00	0,00
Grupa 4	Maszyny, urządzenia i aparaty ogólnego zastosowania	102 010,22	0,00	16 500,00	0,00	0,00	16 500,00	0,00	0,00	0,00	10 489,56	10 489,56	108 020,66
Grupa 5	Maszyny, urządzenia i aparaty specjalistyczne	0,00	0,00	0,00	0,00	0,00	0,00	0,00	0,00	0,00	0,00	0,00	0,00
Grupa 6	Urządzenia techniczne	0,00	0,00	0,00	0,00	0,00	0,00	0,00	0,00	0,00	0,00	0,00	0,00
Grupa 7	Środki transportu	0,00	0,00	0,00	0,00	0,00	0,00	0,00	0,00	0,00	0,00	0,00	0,00



Grupa 8	Narzędzia, przyrządy, ruchomości i wyposażenie, gdzie indziej niesklasyfikowane	266 881,91	0,00	9 059,60	0,00	0,00	9 059,60	0,00	0,00	0,00	0,00	0,00	275 941,51
Grupa 9	Inwentarz żywy	0,00	0,00	0,00	0,00	0,00	0,00	0,00	0,00	0,00	0,00	0,00	0,00
OGÓLEM:		1 708 914,72	0,00	25 559,60	0,00	0,00	25 559,60	0,00	0,00	0,00	10 489,56	10 489,56	1 723 984,76

Tabela 2. Zmiany stanu umorzenia/amortyzacji rzeczowych składników majątku trwałego oraz wartości niematerialnych i prawnych.

Lp.	Wyszczególnienie	Umorzenie / amortyzacja - stan na początek okresu	Zwiększenia					Zmniejszenia					Umorzenie / amortyzacja - stan na koniec okresu
			aktualizacja wartości	nabycie	przemieszczenia wewnętrzne	inne	razem zwiększenia	aktualizacja wartości	rozchód	przemieszczenia wewnętrzne	inne	razem zmniejszenia	
1	2	3	4	5	6	7	8	9	10	11	12	13	14
1.	Wartości niematerialne i prawne	0,00	0,00	0,00	0,00	0,00	0,00	0,00	0,00	0,00	0,00	0,00	0,00
2.	Środki trwałe	1 511 484,21	0,00	9 059,60	0,00	40 723,88	49 783,48	0,00	0,00	0,00	10 489,56	10 489,56	1 550 778,13
Grupa 0	Grunty	0,00	0,00	0,00	0,00	0,00	0,00	0,00	0,00	0,00	0,00	0,00	0,00
Grupa 1	Budynki i lokale oraz spółdzielcze prawo do lokalu użytkowego i spółdzielcze własnościowe prawo do lokalu mieszkalnego	1 178 212,86	0,00	0,00	0,00	33 500,60	33 500,60	0,00	0,00	0,00	0,00	0,00	1 211 713,46
Grupa 2	Obiekty inżynierii lądowej i wodnej	0,00	0,00	0,00	0,00	0,00	0,00	0,00	0,00	0,00	0,00	0,00	0,00
Grupa 3	Kotły i maszyny energetyczne	0,00	0,00	0,00	0,00	0,00	0,00	0,00	0,00	0,00	0,00	0,00	0,00



Grupa 4	Maszyny, urządzenia i aparaty ogólnego zastosowania	66 389,44	0,00	0,00	0,00	7 223,28	7 223,28	0,00	0,00	0,00	10 489,56	10 489,56	63 123,16
Grupa 5	Maszyny, urządzenia i aparaty specjalistyczne	0,00	0,00	0,00	0,00	0,00	0,00	0,00	0,00	0,00	0,00	0,00	0,00
Grupa 6	Urządzenia techniczne	0,00	0,00	0,00	0,00	0,00	0,00	0,00	0,00	0,00	0,00	0,00	0,00
Grupa 7	Środki transportu	0,00	0,00	0,00	0,00	0,00	0,00	0,00	0,00	0,00	0,00	0,00	0,00
Grupa 8	Narzędzia, przyrządy, ruchomości i wyposażenie, gdzie indziej niesklasyfikowane	266 881,91	0,00	9 059,60	0,00	0,00	9 059,60	0,00	0,00	0,00	0,00	0,00	275 941,51
Grupa 9	Inwentarz żywy	0,00	0,00	0,00	0,00	0,00	0,00	0,00	0,00	0,00	0,00	0,00	0,00
OGÓŁEM:		1 511 484,21	0,00	9 059,60	0,00	40 723,88	49 783,48	0,00	0,00	0,00	10 489,56	10 489,56	1 550 778,13

Tabela 3. Wartość netto składników aktywów.

Lp.	Wyszczególnienie	Wartość netto składników aktywów	
		stan na początek roku obrotowego	stan na koniec roku obrotowego
1.	Wartości niematerialne i prawne	0,00	0,00
2.	Środki trwałe	197 430,51	173 206,63
Grupa 0	Grunty	0,00	0,00
Grupa 1	Budynki i lokale oraz spółdzielcze prawo do lokalu użytkowego i spółdzielcze własnościowe prawo do lokalu mieszkalnego	161 809,73	128 309,13



Grupa 2	Obiekty inżynierii lądowej i wodnej	0,00	0,00
Grupa 3	Kotły i maszyny energetyczne	0,00	0,00
Grupa 4	Maszyny, urządzenia i aparaty ogólnego zastosowania	35 620,78	44 897,50
Grupa 5	Maszyny, urządzenia i aparaty specjalistyczne	0,00	0,00
Grupa 6	Urządzenia techniczne	0,00	0,00
Grupa 7	Środki transportu	0,00	0,00
Grupa 8	Narzędzia, przyrządy, ruchomości i wyposażenie, gdzie indziej niesklasyfikowane	0,00	0,00
Grupa 9	Inwentarz żywy	0,00	0,00
	OGÓŁEM:	197 430,51	173 206,63



1.2. AKTUALNA WARTOŚĆ RYNKOWA ŚRODKÓW TRWAŁYCH, W TYM DÓBR KULTURY - O ILE JEDNOSTKA DYSPONUJE TAKIMI INFORMACJAMI

Wartość "0,00 zł" oznacza, że Jednostka nie dysponuje aktualną wartością rynkową lub jest ona zerowa.

Lp.	Wyszczególnienie	Aktualna wartość rynkowa (zł)	W tym dobra kultury (zł)	Dodatkowe informacje
1.	1.1. Grunty	0,00	0,00	
2.	1.1.1. Grunty stanowiące własność JST, przekazane w użytkowanie wieczyste innym podmiotom	0,00	0,00	
3.	1.2. Budynki, lokale i obiekty inżynierii lądowej i wodnej	0,00	0,00	
4.	1.3. Urządzenia techniczne i maszyny	0,00	0,00	
5.	1.4. Środki transportu	0,00	0,00	
6.	1.5. Inne środki trwałe	0,00	0,00	
	OGÓŁEM:	0,00	0,00	



**1.3. KWOTA DOKONANYCH W TRAKCIE ROKU OBROTOWEGO ODPISÓW
AKTUALIZUJĄCYCH WARTOŚĆ AKTYWÓW TRWAŁYCH ODRĘBNI DLA
DŁUGOTERMINOWYCH AKTYWÓW NIEFINANSOWYCH ORAZ
DŁUGOTRWAŁYCH AKTYWÓW FINANSOWYCH**

Lp.	Wyszczególnienie	Stan odpisów aktualizujących na początek okresu	Zwiększenia	Zmniejszenia	Stan odpisów aktualizujących na koniec okresu
1.	Długoterminowe aktywa niefinansowe:	0,00	0,00	0,00	0,00
1.1.	Wartości niematerialne i prawne	0,00	0,00	0,00	0,00
1.2.	Grunty w użytkowaniu wieczystym	0,00	0,00	0,00	0,00
1.3.	Środki trwałe w budowie (inwestycje)	0,00	0,00	0,00	0,00
1.4.	Zaliczki na środki trwałe w budowie (inwestycje)	0,00	0,00	0,00	0,00
2.	Długoterminowe aktywa finansowe:	0,00	0,00	0,00	0,00
2.1.	Akcje i udziały	0,00	0,00	0,00	0,00
2.2.	Inne papiery wartościowe	0,00	0,00	0,00	0,00
2.3.	Inne długoterminowe aktywa finansowe	0,00	0,00	0,00	0,00
	OGÓŁEM:	0,00	0,00	0,00	0,00



1.4. WARTOŚĆ GRUNTÓW UŻYTKOWANYCH WIECZYŚCIE

Lp.	Dzielnica	Wyszczególnienie	Stan na początek roku obrotowego	Zmiana stanu w trakcie roku obrotowego		Stan na koniec roku obrotowego
				zwiększenia	zmniejszenia	
1.	Rejon 1 - Śródmieście	Powierzchnia (m ²):	0,00	0,00	0,00	0,00
		Wartość (zł):	0,00	0,00	0,00	0,00
2.	Rejon 2 - Zachód (Pogodno)	Powierzchnia (m ²):	0,00	0,00	0,00	0,00
		Wartość (zł):	0,00	0,00	0,00	0,00
3.	Rejon 3 - Północ (Nad Odrą)	Powierzchnia (m ²):	0,00	0,00	0,00	0,00
		Wartość (zł):	0,00	0,00	0,00	0,00
4.	Rejon 4 - Prawobrzeże (Dąbie)	Powierzchnia (m ²):	0,00	0,00	0,00	0,00
		Wartość (zł):	0,00	0,00	0,00	0,00
Ogółem powierzchnia (m ²):			0,00	0,00	0,00	0,00
Ogółem wartość (zł):			0,00	0,00	0,00	0,00



1.5. WARTOŚĆ NIEAMORTYZOWANYCH LUB NIEUMARZANYCH PRZEZ JEDNOSTKĘ ŚRODKÓW TRWAŁYCH, UŻYWANYCH NA PODSTAWIE UMÓW NAJMU, DZIERŻAWY I INNYCH UMÓW, W TYM Z TYTUŁU UMÓW LEASINGU

Lp.	Wyszczególnienie	Stan na początek roku obrotowego	Zmiana stanu w trakcie roku obrotowego		Stan na koniec roku obrotowego
			zwiększenia	zmniejszenia	
1.	Grupa 0: Grunty	0,00	0,00	0,00	0,00
2.	Grupa 1: Budynki i lokale oraz spółdzielcze prawo do lokalu użytkowego i spółdzielcze własnościowe prawo do lokalu mieszkalnego	0,00	0,00	0,00	0,00
3.	Grupa 2: Obiekty inżynierii lądowej i wodnej	0,00	0,00	0,00	0,00
4.	Grupa 3: Kotły i maszyny energetyczne	0,00	0,00	0,00	0,00
5.	Grupa 4: Maszyny, urządzenia i aparaty ogólnego zastosowania	0,00	0,00	0,00	0,00
6.	Grupa 5: Maszyny, urządzenia i aparaty specjalistyczne	0,00	0,00	0,00	0,00
7.	Grupa 6: Urządzenia techniczne	0,00	0,00	0,00	0,00
8.	Grupa 7: Środki transportu	0,00	0,00	0,00	0,00
9.	Grupa 8: Narzędzia, przyrządy, ruchomości i wyposażenie, gdzie indziej niesklasyfikowane	0,00	0,00	0,00	0,00
	OGÓŁEM:	0,00	0,00	0,00	0,00



**1.6. LICZBA ORAZ WARTOŚĆ POSIADANYCH PAPIERÓW WARTOŚCIOWYCH,
W TYM AKCJI I UDZIAŁÓW ORAZ DŁUŻNYCH PAPIERÓW WARTOŚCIOWYCH**

Lp.	Wyszczególnienie	Liczba	Stan na początek roku obrotowego (zł)	Zmiana stanu w trakcie roku obrotowego (zł)		Stan na koniec roku obrotowego (zł)
				zwiększenia	zmniejszenia	
1.	Akcje	0	0,00	0,00	0,00	0,00
2.	Udziały	0	0,00	0,00	0,00	0,00
3.	Dłużne papiery wartościowe	0	0,00	0,00	0,00	0,00
	OGÓŁEM:	0	0,00	0,00	0,00	0,00



1.7. DANE O ODPISACH AKTUALIZUJĄCYCH WARTOŚĆ NALEŻNOŚCI, ZE WSKAZANIEM STANU NA POCZĄTEK ROKU OBROTOWEGO, ZWIĘKSZENIACH, WYKORZYSTANIU, ROZWIĄZANIU I STANIE NA KONIEC ROKU OBROTOWEGO Z UWZGLĘDNIENIEM STANU NALEŻNOŚCI FINANSOWYCH JEDNOSTEK SAMORZĄDU TERYTORIALNEGO (STAN ZAGROŻONYCH POŻYCZEK)

Lp.	Tytuł należności	Stan na początek okresu	Kwota zwiększenia ¹⁾	Zmniejszenia ²⁾		Stan na koniec okresu	Uszczegółowienie
				Kwota wykorzystania ⁴⁾	Rozwiązanie (spłata)		
1.	Należności budżetowe	0,00	0,00	0,00	0,00	0,00	
2.	Należności FP ³⁾	0,00	0,00	0,00	0,00	0,00	
3.	Należności dochodzone na drodze sądowej	0,00	0,00	0,00	0,00	0,00	
4.	Należności dochodzone na drodze sądowej - FP i PFRON ³⁾	0,00	0,00	0,00	0,00	0,00	
5.	Należności wątpliwe - upadłość i likwidacja	0,00	0,00	0,00	0,00	0,00	
6.	Należności przyjęte od zlikwidowanej jednostki	0,00	0,00	0,00	0,00	0,00	
	OGÓŁEM:	0,00	0,00	0,00	0,00	0,00	

1) Jako zwiększenia stanu odpisów podano odpisy dokonane w ciągu roku obrotowego, zaliczone odpowiednio do pozostałych kosztów operacyjnych lub kosztów finansowych - w zależności od rodzaju należności, od których dokonano odpisów aktualizujących, albo podwyższające wartość należności - np. w przypadku zasądzenia odsetek od należności już objętych odpisami (art. 35b ust. 1 pkt 4 ustawy o rachunkowości).

2) Jako zmniejszenia podano należności odpisane w ciężar dokonanych uprzednio odpisów z tytułu ich aktualizacji.

3) Fundusz Pracy (FP) i Państwowy Fundusz Rehabilitacji Osób Niepełnosprawnych (PFRON) - są to państwowe fundusze celowe, których dysponentem jest Ministerstwo Rodziny i Polityki Społecznej.

4) Wykaz tytułów:

- przedawnienia
- umorzenia zaległości
- wygaśnięcie zobowiązania
- decyzja rozłożenia na raty
- inne



1.8. DANE O STANIE REZERW WEDŁUG CELU ICH UTWORZENIA NA POCZĄTEK ROKU OBROTOWEGO, ZWIĘKSZENIACH, WYKORZYSTANIU, ROZWIĄZANIU I STANIE KOŃCOWYM

Lp.	Wyszczególnienie (rodzaj rezerw wg celu utworzenia)	Stan na początek okresu	Zwiększenia	Zmniejszenia		Stan na koniec okresu
				Wykorzystanie	Rozwiązanie	
	OGÓŁEM:	0,00	0,00	0,00	0,00	0,00

1.9. PODZIAŁ ZOBOWIĄZAŃ DŁUGOTERMINOWYCH O POZOSTAŁYM OD DNIA BILANSOWEGO, PRZEWIDYWANYM UMOWĄ LUB WYNIKAJĄCYM Z INNEGO TYTUŁU PRAWNEGO, OKRESIE SPŁATY: A) POWYŻEJ 1 ROKU DO 3 LAT, B) POWYŻEJ 3 LAT DO 5 LAT, C) POWYŻEJ 5 LAT

Lp.	Zobowiązania	Okres wymagalności:	
		a) powyżej 1 roku do 3 lat	
		stan na:	
		początek okresu sprawozdawczego	koniec okresu sprawozdawczego
1.	kredyty i pożyczki	0,00	0,00
2.	z tytułu emisji dłużnych papierów wartościowych	0,00	0,00
3.	inne zobowiązania finansowe (wekslowe)	0,00	0,00
4.	zobowiązania wobec budżetów	0,00	0,00
5.	z tytułu ubezpieczeń i innych świadczeń	0,00	0,00
6.	z tytułu wynagrodzeń	0,00	0,00
7.	pozostałe zobowiązania, w tym: sumy depozytowe, zabezpieczenie wykonania umów	0,00	0,00
	OGÓŁEM:	0,00	0,00

Lp.	Zobowiązania	Okres wymagalności:	
		b) powyżej 3 lat do 5 lat	
		stan na:	
		początek okresu sprawozdawczego	koniec okresu sprawozdawczego
1.	kredyty i pożyczki	0,00	0,00



2.	z tytułu emisji dłużnych papierów wartościowych	0,00	0,00
3.	inne zobowiązania finansowe (wekslowe)	0,00	0,00
4.	zobowiązania wobec budżetów	0,00	0,00
5.	z tytułu ubezpieczeń i innych świadczeń	0,00	0,00
6.	z tytułu wynagrodzeń	0,00	0,00
7.	pozostałe zobowiązania, w tym: sumy depozytowe, zabezpieczenie wykonania umów	0,00	0,00
	OGÓŁEM:	0,00	0,00

Lp.	Zobowiązania	Okres wymagalności:	
		c) powyżej 5 lat	
		stan na:	
		początek okresu sprawozdawczego	koniec okresu sprawozdawczego
1.	kredyty i pożyczki	0,00	0,00
2.	z tytułu emisji dłużnych papierów wartościowych	0,00	0,00
3.	inne zobowiązania finansowe (wekslowe)	0,00	0,00
4.	zobowiązania wobec budżetów	0,00	0,00
5.	z tytułu ubezpieczeń i innych świadczeń	0,00	0,00
6.	z tytułu wynagrodzeń	0,00	0,00
7.	pozostałe zobowiązania, w tym: sumy depozytowe, zabezpieczenie wykonania umów	0,00	0,00
	OGÓŁEM:	0,00	0,00



1.10. KWOTA ZOBOWIĄZAŃ W SYTUACJI, GDY JEDNOSTKA KWALIFIKUJE UMOWY LEASINGU ZGODNIE Z PRZEPISAMI PODATKOWYMI (LEASING OPERACYJNY), A WEDŁUG PRZEPISÓW O RACHUNKOWOŚCI BYŁBY TO LEASING FINANSOWY LUB ZWROTNY Z PODZIAŁEM NA KWOTĘ ZOBOWIĄZAŃ Z TYTUŁU LEASINGU FINANSOWEGO LUB LEASINGU ZWROTNEGO

Lp.	Wyszczególnienie	Kwota zobowiązań (zł)	Dodatkowe informacje
1.	Zobowiązania z tytułu leasingu finansowego zgodnie z przepisami o rachunkowości	0,00	
2.	Zobowiązania z tytułu leasingu zwrotnego zgodnie z przepisami o rachunkowości	0,00	
	OGÓŁEM:	0,00	



1.11. ŁĄCZNA KWOTA ZOBOWIĄZAŃ ZABEZPIECZONYCH NA MAJĄTKU JEDNOSTKI ZE WSKAZANIEM CHARAKTERU I FORMY TYCH ZOBOWIĄZAŃ

Lp.	Forma i charakter zabezpieczenia	Kwota zabezpieczenia	Kwota zobowiązania	Rodzaj zobowiązania
1.	Weksle	0,00	0,00	
2.	Hipoteka	0,00	0,00	
3.	Zastaw, w tym zastaw skarbowy	0,00	0,00	
4.	Inne (gwarancja bankowa, kara umowna)	0,00	0,00	
	OGÓŁEM:	0,00	0,00	



1.12. ŁĄCZNA KWOTA ZOBOWIĄZAŃ WARUNKOWYCH, W TYM RÓWNIEŻ UDZIELONYCH PRZEZ JEDNOSTKĘ GWARANCJI I PORĘCZEŃ, TAKŻE WEKSLOWYCH, NIEWYKAZYWANYCH W BILANSIE ZE WSKAZANIEM ZOBOWIĄZAŃ ZABEZPIECZONYCH NA MAJĄTKU JEDNOSTKI ORAZ CHARAKTERU I FORMY TYCH ZABEZPIECZEŃ

Lp.	Rodzaj zobowiązania warunkowego	Kwota zobowiązania warunkowego	Kwota zabezpieczenia	Forma i charakter zobowiązania warunkowego
1.	Udzielone gwarancje i poręczenia, w tym udzielone dla jednostek powiązanych	0,00	0,00	
2.	Kaucje i wadia	0,00	0,00	
3.	Zawarte, lecz jeszcze niewykonane umowy	0,00	0,00	
4.	Nieuznane roszczenia wierzyciela	0,00	0,00	
5.	Zobowiązania zabezpieczone na majątku jednostki (hipoteki)	0,00	0,00	
6.	Zobowiązania wekslowe	0,00	0,00	
7.	Inne	0,00	0,00	
	OGÓŁEM:	0,00	0,00	



1.13. WYKAZ ISTOTNYCH POZYCJI CZYNNYCH I BIERNYCH ROZLICZEŃ MIĘDZYOKRESOWYCH, W TYM KWOTĘ CZYNNYCH ROZLICZEŃ MIĘDZYOKRESOWYCH KOSZTÓW STANOWIĄCYCH RÓŻNICĘ MIĘDZY WARTOŚCIĄ OTRZYMANYCH FINANSOWYCH SKŁADNIKÓW AKTYWÓW A ZOBOWIĄZANIEM ZAPŁATY ZA NIE

Lp.	Wyszczególnienie	Stan (zł)		Dodatkowe informacje
		na początek okresu	na koniec okresu	
1.	Czynne rozliczenia międzyokresowe - ogółem:	0,00	0,00	
2.	Bierne rozliczenia międzyokresowe - ogółem:	0,00	0,00	
	OGÓŁEM:	0,00	0,00	



1.14. ŁĄCZNA KWOTA OTRZYMANYCH PRZEZ JEDNOSTKĘ GWARANCJI I PORĘCZEŃ NIEWYKAZANYCH W BILANSIE

Lp.	Wyszczególnienie	Kwota otrzymanych gwarancji i poręczeń (zł)	Dodatkowe informacje
1.	Otrzymane gwarancje	0,00	
2.	Otrzymane poręczenia	0,00	
	OGÓŁEM:	0,00	



1.15. KWOTA WYPŁACONYCH ŚRODKÓW PIENIĘŻNYCH NA ŚWIADCZENIA PRACOWNICZE

Lp.	Wyszczególnienie	Wartość (zł)	Dodatkowe informacje
1.	z tytułu wynagrodzeń z osobami fizycznymi zatrudnionymi na podstawie umowy o pracę, umowy zlecenia, umowy o dzieło, umowy agencyjnej i innych umów zgodnie z odrębnymi przepisami	1 322 278,68	
2.	z tytułu ubezpieczeń społecznych i innych świadczeń na rzecz pracowników i osób fizycznych zatrudnionych na podstawie umowy o pracę, umowy zlecenia, umowy o dzieło, umowy agencyjnej i innych umów, które nie są zaliczane do wynagrodzeń	267 332,41	
3.	dotatkowe wynagrodzenie roczne	99 087,01	
4.	pozostałe (w tym premie, nagrody jubileuszowe i inne, odprawy w związku z przejściem na emeryturę lub rentę z tytułu niezdolności do pracy, odprawa pieniężna w związku z rozwiązaniem stosunku pracy, świadczenia niepieniężne, itp.)	34 735,15	
	OGÓŁEM:	1 723 433,25	



1.16. INNE INFORMACJE

Nie wprowadzono.



2.1. WYSOKOŚĆ ODPISÓW AKTUALIZUJĄCYCH WARTOŚĆ ZAPASÓW

Lp.	Wyszczególnienie (rodzaj zapasów)	Stan odpisów na początek okresu	Zwiększenia	Zmniejszenia			Stan odpisów na koniec okresu	Dodatkowe informacje
				Wykorzystanie	Rozwiązanie	Razem		
1.	Materiały	0,00	0,00	0,00	0,00	0,00	0,00	
2.	Towary	0,00	0,00	0,00	0,00	0,00	0,00	
	OGÓŁEM:	0,00	0,00	0,00	0,00	0,00	0,00	



2.2. KOSZT WYTWORZENIA ŚRODKÓW TRWAŁYCH W BUDOWIE; W TYM ODSETKI ORAZ RÓŻNICE KURSOWE, KTÓRE POWIĘKSZYŁY KOSZT WYTWORZENIA ŚRODKÓW TRWAŁYCH W BUDOWIE W ROKU OBROTOWYM

Lp.	Wyszczególnienie	Kwota (zł)	Dodatkowe informacje
1.	Koszt <u>wytworzenia</u> środków trwałych w budowie (we własnym zakresie)	0,00	
2.	Koszt <u>nabycia</u> środków trwałych w budowie (realizowanych siłami obcymi, czyli wycenianych według cen nabycia)	0,00	



2.3. KWOTA I CHARAKTER POSZCZEGÓLNYCH POZYCJI PRZYCHODÓW LUB KOSZTÓW O NADZWYCZAJNEJ WARTOŚCI LUB KTÓRE WYSTĄPIŁY INCYDENTALNIE

Lp.	Wyszczególnienie	Kwota (zł)	Dodatkowe informacje
1.	Przychody (2+3):	18 523,80	
2.	Przychody o nadzwyczajnej wartości	0,00	
3.	Przychody, które wystąpiły incydentalnie	18 523,80	
4.	Koszty (5+6):	0,00	
5.	Koszty o nadzwyczajnej wartości	0,00	
6.	Koszty, które wystąpiły incydentalnie	0,00	



**2.4. INFORMACJA O KWOCIE NALEŻNOŚCI Z TYTUŁU PODATKÓW
REALIZOWANYCH PRZEZ ORGANY PODATKOWE PODLEGŁE MINISTROWI
WŁAŚCIWEMU DO SPRAW FINANSÓW PUBLICZNYCH WYKAZANYCH W
SPRAWOZDANIU Z WYKONANIA PLANU DOCHODÓW BUDŻETOWYCH**

Nie dotyczy.



2.5. INNE INFORMACJE

Nie wprowadzono.



3. INNE INFORMACJE NIŻ WYMIENIONE POWYŻEJ, JEŻELI MOGŁYBY W ISTOTNY SPOSÓB WPŁYNAĆ NA OCENĘ SYTUACJI MAJĄTKOWEJ I FINANSOWEJ ORAZ WYNIK FINANSOWY JEDNOSTKI

Sprawozdanie finansowe Jednostki zostało sporządzone przy założeniu kontynuowania działalności w okresie co najmniej 12 miesięcy po dniu bilansowym, tj. po 31 grudnia 2022 r.

Na dzień podpisania sprawozdania:

- nie są znane okoliczności, które wskazywałyby na istnienie poważnych zagrożeń dla kontynuowania działalności,
- nie wystąpiły znaczące zdarzenia dotyczące lat ubiegłych, które powinny być ujęte w sprawozdaniu finansowym roku obrotowego,
- po dniu bilansowym nie wystąpiły znaczące zdarzenia, które powinny być ujęte w sprawozdaniu finansowym roku obrotowego.

Sprawozdanie finansowe za bieżący i poprzedni rok obrotowy sporządzono stosując identyczne zasady dotyczące rachunkowości.

GLÓWNY KSIĘGOWY

Dagmara Lis

(główny księgowy)

2023-04-24

(rok, miesiąc, dzień)

WZ. DYREKTORA
Przedszkola Publicznego Nr 54
w Szczecinie
Małgorzata Koszewska

(kierownik jednostki)